

GALAXY - IV

Kopya Freze Makinesi (3 Motorlu)

ÖZELLİKLER

Alüminyum ve plastik profillere 3 yüzeyinde profili çevirmeden kilit, kol yeri, menteşe, ispanyolet yuvaları ve kanal açma işlemleri için kullanılır.

- İşleme uygun kopya tertibatı
- Dayamalar yardımıyla kopya tertibatından bağımsız olarak çeşitli kanallar açma
- Pnömatik mngeneler
- Birbirinden bağımsız çalışan motorlar
- 3 farklı yüzeyde birbirinden bağımsız freze işlemi

STANDART EKİPMANLAR

- Soğutma sistemi
- 8 mm freze ucu
- Profil dayama

OPSİYONEL EKİPMANLAR

- Özel kopya tertibatı
- 5 - 10 mm freze ucu

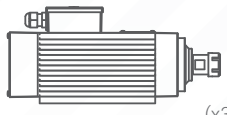
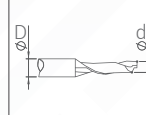
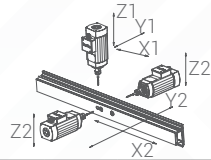

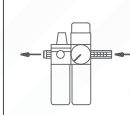
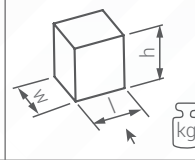


YouTube



WEB



 (x3)														
HP	n	Hz	I	ø D	ø d	X1	Y1	Z1	X2	Y2	Z2	Hava Basıncı	Hava Tüketimi	l x w x h (mm)
1,5 1,1	12000 r.p.m	200	7A	8 mm	8 mm	460 mm	210 mm	210 mm	430 mm	240 mm	145 mm	6 - 8 bar	9 L / dk.	2815 x 1430 x 1835 293 kg