

# METEOR 420 / METEOR 500

Otomatik Alttan Çıkma Kesim Makinesi Ø 420 / 500 mm (3 m Konveyörlü)



## Özellikler

Alüminyum, plastik ve ahşap profillerin kesim işlemleri için kullanılır.

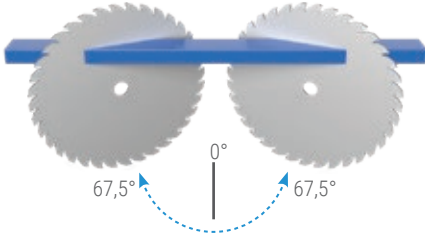
- Hidro-Pnömatik kesim işlemi
- Emniyet sensörlü muhafaza ile güvenli kesim
- Profile göre kesme hızını ayarlama
- -67,5° ve +45° arasında istenen tüm açılarda kesim
- -67,5°, -45°, -30°, -22,5°, -15°, 0°, 15°, 22,5°, 30°, 45° sabit açılarda kesim
- Kesme kapasitesini arttıran hareketli gönye
- Pnömatik dikey ve yatay mengenerler

## Standart Ekipmanlar

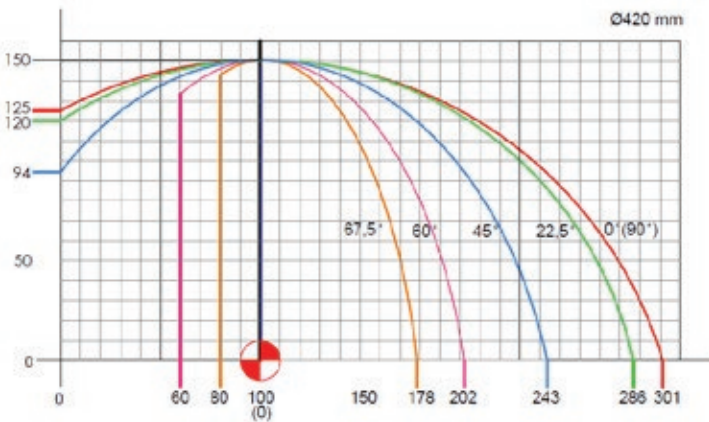
- Ø 420 / 500 testere
- Konveyör (sağ)
- Soğutma sistemi
- Toz emme sistemiyle uyumluluk

## Opsiyonel Ekipmanlar

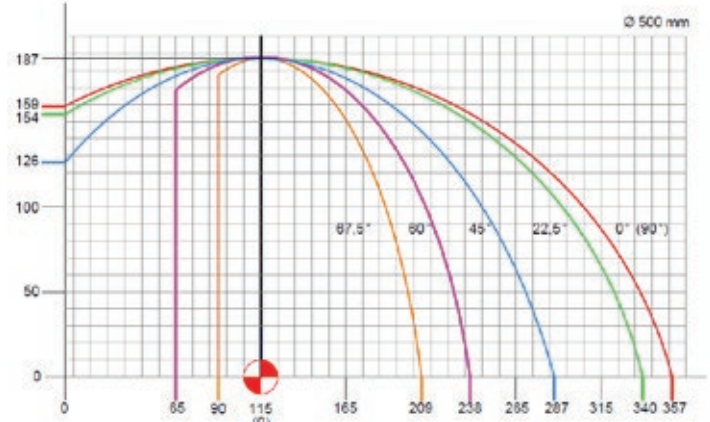
- Konveyör
- Monofaze sistem
- Profil minimum kesme aparatı
- 180° kesim



HP kW	n r.p.m	Hz	I (400 V)	Ø D mm	Ø d mm	s mm	n r.p.m	Hava Basıncı bar	Hava Tüketimi L / dk.	l x w x h (mm) kg
<b>METEOR - II 420</b>										
4 3	3000 r.p.m	50	6,4 A	420 mm	30-32 mm	3,6 mm	2900 r.p.m	6 - 8 bar	38 L / dk.	3860 x 1080 x 1460 225 kg
<b>METEOR - II 500</b>										
4 3	3000 r.p.m	50	6,4 A	500 mm	30-32 mm	4 mm	2347 r.p.m	6 - 8 bar	38 L / dk.	3910 x 1160 x 1480 278 kg



METEOR 420



METEOR 500