


# GEMINI - V SA

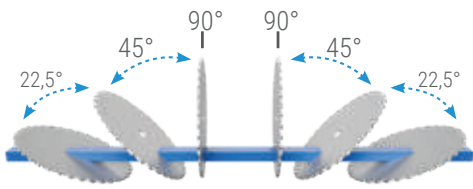
Çift Kafa Kesim Makinesi Ø 550 mm - Otomatik Konumlama ve Yarı Otomatik Açı Ayarlı



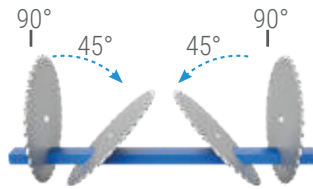
Yarı-otomatik 1 eksen servo kontrollü, 550 mm testereli çift kafa kesim makinesi **GEMINI - V SA**, farklı açı ve kalınlıklarda alüminyum ve PVC profilleri kesmek için idealdir.

**GEMINI - V SA**, -22,5°, -45°, 90° açılarında ve 90°, 45° açılarında olmak üzere 2 eğim modelinde de hızlı hidro-pnömatik açı konumlama yaparken, diğer tüm ara derecelerde manuel pozisyonlama yapan kafalar, kusursuz bir kesim işlemi sunar. Minimum 480 mm ve maksimum 5050 mm uzunluğundaki profillerin kesim işlemlerini aynı anda çift kafa ile sağlarken, 5050 mm üzeri uzunluğundaki profilleri kesimlerinde de sınırları ortadan kaldırıyor.

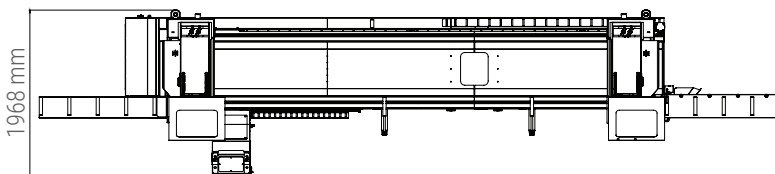
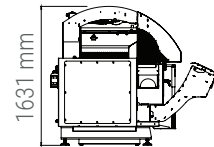
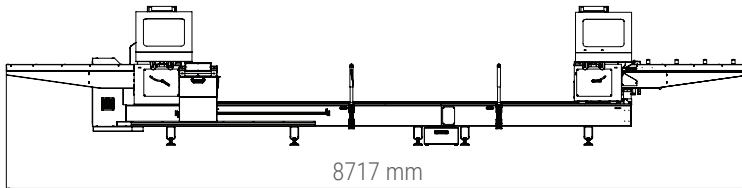
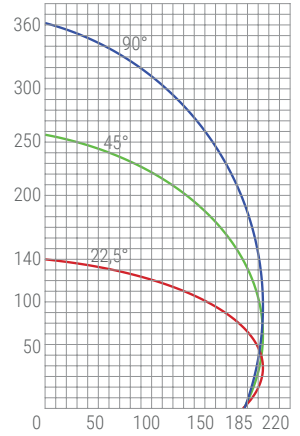
**GEMINI - V SA**, sahip olduğu otomatik yatay ve dikey mengenerler ve profil destek ünitesiyle kesim kalitesini artırırken güvenliği de ön planda tutuyor.



Dış Eğim Modeli



İç Eğim Modeli



# GEMINI - V SA

Çift Kafa Kesim Makinesi Ø 550 mm - Yarı Otomatik 1 Eksen Servo Kontrollü

## EKSEN MESAFELERİ

Hidro-pnömatik kontrollü dönüş eksen	•
Hızlı hidro-pnömatik açı konumlama	22.5°, 45° ve 90°
Hidro-pnömatik kontrollü kesim	•
Çift kafa ile minimum kesim ölçüsü (90°/45°)	480 / 720 mm
Çift kafa ile maksimum kesim ölçüsü (90°/45°)	5050 / 5050 mm
Maksimum kafa içe yatış açısı (iç eğim / dış eğim)	45° / 90°
Maksimum kafa dışa yatış açısı (iç eğim / dış eğim)	90° / -22.5°

## POZİSYONLAMA HIZI

X eksen pozisyonlama hızı	40 m/dk
---------------------------	---------

## HAVA

Hava basıncı	6 - 8 Bar
Hava tüketimi	100 L/dk

## ELEKTRİK

Maksimum güç	7.4 kW
Voltaj	400 V
Frekans	50-60 Hz

## OPERASYONEL ALAN

Elmas uçlu testere	2
Testere çapı	550 mm
Testere motoru gücü	3kW - 4HP
Profil yükseklik ölçümü (dış eğim modeli)	•
X ekseninde isteğe bağlı uzunluk	○
Kesim alanı koruyucu muhafazası	•
Pnömatik yatay mingeneler	•
Pnömatik dikey mingeneler	•
Otomatik profil ara destek	•
Profil ara destek adeti	2
Ek profil ara destek	○
Hareketli kafada konveyör	•
Sabit kafada konveyör	○
Püskürtmeli testere soğutma sistemi	•
Testere çıkış mesafesini dijital ayarlama	○
Testere çıkış hızı ayarı	•
90° dilimleme	•
Barkod yazıcı	○
Uzaktan ağ bağlantısı, ethernet ve USB ile data transferi	•
Kontrol paneli	10" Dokunmatik ekran
Toz emme sistemiyle uyumluluk	•
Kafanın açılma pozisyonlamasını gösteren dijital ekran	○
Oz Machine Softcut (Kesim optimizasyon programı)	○
Talaş Çekmecesi	Yok

• Standart ○ Opsiyon